

Almaviva

DEDAGROUP
BUSINESS SOLUTIONS

ATENA
INFORMATICA

Buoni spesa
Guida alla compilazione modulo di domanda
Dicembre 2022



Premessa

Il presente documento costituisce una Guida alla Compilazione della domanda per il Bando Buoni Spesa 2022 per il Comune di Cagliari.

Per accedere alla compilazione del modulo è necessario disporre di credenziali SPID o CIE.

Il documento è organizzato nelle seguenti sezioni:

Accesso

Dati anagrafici

Recapiti

Dichiarazioni

Privacy

Focus su invio domanda e domanda inviata

Le voci che presentano il simbolo * sono obbligatorie ai fini dell'invio del modulo al Comune di Cagliari.

Si ricorda che la compilazione del modulo corrisponde al modello di dichiarazione sostitutiva dell'atto di notorietà (Artt.46 e 47 del D.P.R 28 dicembre 2000 n. 445) e pertanto si ricorda che sarà soggetto alle sanzioni penali in caso di falsità in atti e dichiarazioni mendaci, come previsto dall'art. 76 del D.P.R. 28/10/2000 n. 445 e successive modificazioni.

ATTENZIONE! I requisiti dichiarati devono sussistere alla data di scadenza dell' avviso pubblico.

Accesso alla compilazione del modulo Buoni Spesa

Per accedere alla compilazione del modulo è necessario disporre di credenziali SPID o CIE.

PORTALE Sistema Informativo
SERVIZI ALLA PERSONA

care by AIENA INFORMATICA

SPID CIE

SPID, il Sistema Pubblico di Identità Digitale, è il sistema di accesso che consente di utilizzare, con un'identità digitale unica, i servizi online della Pubblica Amministrazione e dei privati accreditati. Se sei già in possesso di un'identità digitale, accedi con le credenziali del tuo gestore. Se non hai ancora un'identità digitale, richiedila ad uno dei gestori.

 Entra con SPID

 Login backoffice

I cookie ci aiutano a migliorare i nostri servizi.
Nel sito vengono utilizzati cookies per le finalità esplicitate in questa pagina: ["Cookie e tutela della privacy"](#).
Continuando la navigazione sul sito si autorizza l'utilizzo dei cookies.

Progetto ICARE - Copyright © 2021 | All Rights Reserved



Accesso con SPID

Per accedere alla compilazione del modulo, selezionando SPID, è necessario disporre di credenziali SPID per poter proseguire.



SPID CIE

SPID, il **Sistema Pubblico di Identità Digitale**, è il sistema di accesso che consente di utilizzare, con un'identità digitale unica, i servizi online della Pubblica Amministrazione e dei privati accreditati. Se sei già in possesso di un'identità digitale, accedi con le credenziali del tuo gestore. Se non hai ancora un'identità digitale, richiedila ad uno dei gestori.

Entra con SPID

Login backoffice

I cookie ci aiutano a migliorare i nostri servizi.
Nel sito vengono utilizzati cookies per le finalità esplicitate in questa pagina: ["Cookie e tutela della privacy"](#).
Continuando la navigazione sul sito si autorizza l'utilizzo dei cookies.

Progetto ICARE - Copyright © 2021 | All Rights Reserved

Seleziona il bottone ENTRA CON SPID e segui la procedura di accesso prevista dall'ente gestore con cui hai attivato la tua identità digitale.



UTILIZZA **spid** IN ALTERNATIVA USA **spid**

INPS

Nome utente [Nome utente dimenticato?](#)
nome.cognome

Password [Password dimenticata?](#)
.....
 Mostra password


Entra con SPID

[Non hai Spid? Registrati!](#) [Annulla](#)

Tempo rimanente: 04m 40s Tentativi rimanenti: 5

Accesso con CIE

Per accedere alla compilazione del modulo, selezionando CIE, è necessario disporre di credenziali CIE per poter proseguire.



SPID **CIE**

La **Carta di Identità Elettronica (CIE)** è il documento personale che attesta l'identità del cittadino. Dotata di microprocessore, oltre a comprovare l'identità personale, permette l'accesso ai servizi digitali della Pubblica Amministrazione.

Entra con CIE

Login backoffice

I cookie ci aiutano a migliorare i nostri servizi.
Nel sito vengono utilizzati cookies per le finalità esplicitate in questa pagina: ["Cookie e tutela della privacy"](#).
Continuando la navigazione sul sito si autorizza l'utilizzo dei cookies.

Progetto ICARE - Copyright © 2021 | All Rights Reserved

Seleziona il bottone ENTRA CON CIE e segui la procedura guidata scegliendo il dispositivo desiderato.



MINISTERO DELL'INTERNO

Seleziona la modalità di autenticazione

Per autenticarti tramite uno smartphone con Android 6.0 o superiore, o iOS 13 o superiore, dotati di tecnologia NFC, munisciti della nuova Carta d'identità elettronica e assicurati di avere l'applicazione **Cie ID** installata e configurata correttamente.

Per autenticarti con un lettore di smartcard contactless utilizzando un computer con Windows, Mac o Linux, dotati della nuova Carta d'identità elettronica. Assicurati inoltre di avere il software **Cie** installato e configurato correttamente e di appoggiare la carta sul lettore prima di cliccare sul pulsante **prosegui**.

Prosegui con smartphone

Prosegui con computer



Verifica anagrafica

Dopo aver eseguito l'accesso viene eseguito il controllo anagrafico per il codice fiscale associato all'identità.

I controlli eseguiti sono i seguenti:

- Residenza nel Comune di Cagliari
- Assenza di domande inviate al Comune di Cagliari da parte di altro componente del nucleo anagrafico

Pertanto,

- ❑ Qualora il codice fiscale NON risulti di un soggetto residente nel Comune di Cagliari, allora compare il seguente messaggio

Attenzione! Utente non residente nel comune di Cagliari, impossibile accedere al portale.

Esci

- ❑ Qualora esista un'altra domanda dei Buoni Spesa 2022 presentata da un altro componente del nucleo anagrafico, allora compare il seguente messaggio:

Dettaglio utente	
Codice fiscale	
Cognome	
Nome	MAURO
Data di nascita	

Attenzione: Domanda [] già presentata da un componente del nucleo familiare



Dati anagrafici Intestataria/o Buoni Spesa 2022

Dati anagrafici

L'accesso con SPID/CIE comporta l'acquisizione immediata di tutti i dati identificativi del richiedente (Cognome, Nome, Luogo e Data di nascita, Residenza).

Dopo l'accesso, nella prima schermata di compilazione del modulo verrà visualizzato esclusivamente il Codice Fiscale del richiedente.

I dati anagrafici potranno essere visualizzati in sede di riepilogo al termine della compilazione.



Recapiti intestataria/o Buoni Spesa 2022

Recapiti

Alla voce recapiti verrà visualizzata la seguente schermata:

Recapiti

RECAPITI	
Email *	Digita nuovamente l'indirizzo email *
<input type="text" value="nomail@nomail.it"/>	<input type="text" value="nomail@nomail.it"/>
N. telefono cellulare (compreso prefisso internazionale italiano 0039) *	Digita nuovamente il n. telefono cellulare (compreso prefisso internazionale italiano 0039) *
<input type="text" value="00393331212121"/>	<input type="text" value="00393331212121"/>

Recapiti

Campo	Descrizione	Obbligatorio
<u>Email *</u>	<p>Se hai fatto accesso con SPID, In questo spazio viene visualizzato l'<u>e-mail</u> della tua identità digitale. L'informazione è modificabile qualora tu voglia indicare un indirizzo di posta elettronica diverso.</p> <p>Se hai fatto accesso con CIE, in questo spazio devi inserire il tuo account <u>e-mail</u>.</p>	SI
<u>Digita nuovamente l'indirizzo email *</u>	<p>In questo spazio devi inserire nuovamente l'indirizzo email a conferma della sua correttezza. Non è possibile copiare/incollare lo stesso.</p> <p>Pertanto devi <u>digitarlo nuovamente</u> avendo cura di non lasciare spazi quando lo inserisci e di digitare l'esatta stringa che hai inserito nel campo e-mail.</p> <p>L'informazione è modificabile.</p>	SI

Recapiti

Campo	Descrizione	Obbligatorio
<u>N. telefono cellulare (compreso prefisso internazionale italiano 0039) *</u>	<p>Se hai fatto accesso con SPID, In questo spazio viene visualizzato il <u>numero di telefono mobile (cellulare)</u> associato alla tua identità digitale.</p> <p>L'informazione è modificabile qualora tu voglia indicare un indirizzo di posta elettronica diverso.</p> <p>Se hai fatto accesso con CIE, in questo spazio devi inserire il tuo account il tuo <u>numero di telefono mobile (cellulare)</u>.</p> <p>Il numero di telefono che inserisci deve essere sempre preceduto dal prefisso internazionale italiano 0039: non inserire il numero senza il prefisso internazionale italiano e non anteporre al posto degli 00 il +.</p>	SI
<u>Digita nuovamente il n. telefono cellulare (compreso prefisso internazionale italiano 0039) *</u>	<p>In questo spazio devi inserire nuovamente <u>numero di telefono mobile (cellulare)</u> a conferma della sua correttezza. Non è possibile copiare/incollare lo stesso.</p> <p>Pertanto devi <u>digitarlo nuovamente</u>, avendo cura di non lasciare spazi quando lo inserisci e di digitare l'esatta stringa che hai inserito nel campo numero di telefono mobile (cellulare).</p> <p>L'informazione è modificabile.</p> <p>Il numero di telefono che inserisci deve essere sempre preceduto dal prefisso internazionale italiano 0039: non inserire il numero senza il prefisso internazionale italiano e non anteporre al posto degli 00 il +.</p>	SI



Dichiarazioni

Dichiarazioni

Il modulo è articolato in una grande sezione denominata «dichiarazioni», che prevede:

- Dichiarazioni
- Altre dichiarazioni

Si ricorda che:

- Il presente modulo costituisce dichiarazione sostitutiva dell'atto di notorietà (Artt.46 e 47 del D.P.R 28 dicembre 2000 n. 445)
- Devi essere consapevole delle sanzioni penali in caso di falsità in atti e dichiarazioni mendaci, come previsto dall'art. 76 del D.P.R. 28/10/2000 n. 445 e successive modificazioni

IMPORTANTE

I requisiti dichiarati devono sussistere alla data di scadenza dell'avviso pubblico.

Dichiarazioni

Devi, sotto la tua responsabilità, consapevole delle sanzioni penali in caso di falsità in atti e dichiarazioni mendaci, come previsto dall'art. 76 del D.P.R. 28/10/2000 n. 445 e successive modificazioni:

Dichiarare di essere a conoscenza delle disposizioni contenute nell'avviso pubblico



di essere a conoscenza delle disposizioni contenute nell'Avviso Pubblico *

Dichiarare di essere residente nel comune di Cagliari



di essere residente nel Comune di Cagliari *

Dichiarare di essere a conoscenza che il Buono Spesa verrà erogato tramite accreditamento dell'importo su Tessera Sanitaria



di essere a conoscenza che il Buono Spesa verrà erogato tramite accreditamento dell'importo su Tessera Sanitaria *

ATTENZIONE! La selezione è obbligatoria, quindi non potrai rispondere ai fini dell'invio NESSUNA

Dichiarazioni

Devi, sotto la tua responsabilità, consapevole delle sanzioni penali in caso di falsità in atti e dichiarazioni mendaci, come previsto dall'art. 76 del D.P.R. 28/10/2000 n. 445 e successive modificazioni:

Dichiarare di essere in possesso di certificazione ISEE in corso di validità non superiore a € 12.000



Di essere in possesso di certificazione ISEE in corso di validità non superiore a € 12.000 *

Dichiarare l'importo ISEE

Importo ISEE *

Dichiarare tipologia di ISEE posseduto

Tipologia ISEE *

Nessun valore selezionato
Nessun valore selezionato
Ordinario
Corrente

ATTENZIONE! La selezione è obbligatoria, quindi non potrai rispondere ai fini dell'invio NESSUNA

SELEZIONE.
Pag. 24


Dichiarazioni sui requisiti d'accesso

❑ Nel campo «importo ISEE» digita l'importo del valore della certificazione ISEE in corso di validità.


Attenzione:

- L'importo deve essere una cifra compresa fra 0,00€ e 12.000,00€.
- Non usare il segno punto «.» per indicare eventuali decimali, ma utilizza la virgola «,»;
- Ricontrolla sempre l'importo inserito
- Non inserire il simbolo di valuta € e nemmeno l'indicazione euro. L'importo è un campo solo numerico.

11400.52 

11400,52 

6400,54 € 

11.400,52 

Dichiarazioni

Devi, sotto la tua responsabilità:

- Dichiarare se nel proprio nucleo familiare sono presenti beneficiari delle seguenti forme di sostegno pubblico

Hai a disposizione in entrambi i casi la scelta si/no

Reddito di cittadinanza *

Nessun valore selezionato

Nessun valore selezionato

Si

No

Contributi erogati dal Comune di Cagliari per integrazione del reddito e/o del fitto casa *

Nessun valore selezionato

Nessun valore selezionato

Si

No

ATTENZIONE! La selezione è obbligatoria, quindi non potrai rispondere ai fini dell'invio NESSUNA

SELEZIONE.
Pag. 26

Dichiarazioni

Devi, sotto la tua responsabilità, consapevole delle sanzioni penali in caso di falsità in atti e dichiarazioni mendaci, come previsto dall'art. 76 del D.P.R. 28/10/2000 n. 445 e successive modificazioni:

Hai a disposizione in entrambi i casi la scelta si/no

Reddito di cittadinanza *

Nessun valore selezionato

Nessun valore selezionato

Sì

No

Contributi erogati dal Comune di Cagliari per integrazione del reddito e/o del fitto casa *

Nessun valore selezionato

Nessun valore selezionato

Sì

No

ATTENZIONE! La selezione è obbligatoria, quindi non potrai rispondere ai fini dell'invio NESSUNA

SELEZIONE.
Pag. 27

Dichiarazioni

Devi, sotto la tua responsabilità, consapevole delle sanzioni penali in caso di falsità in atti e dichiarazioni mendaci, come previsto dall'art. 76 del D.P.R. 28/10/2000 n. 445 e successive modificazioni:

Dichiarare se nel tuo nucleo familiare sono presenti componenti con invalidità pari o superiore al 75%
Hai a disposizione la scelta si/no

Che nel proprio nucleo familiare sono presenti persone con invalidità accertata pari o superiore al 75% *

Nessun valore selezionato

Nessun valore selezionato

Si

No

Segue


ATTENZIONE! La selezione è obbligatoria, quindi non potrai rispondere ai fini dell'invio NESSUNA

SELEZIONE.
Pag. 28

Dichiarazioni

Se clicchi sì, devi indicare il numero di componenti con invalidità pari o superiore al 75%

Numero persone con invalidità accertata pari o superiore al 75% *

Nessun valore selezionato

Nessun valore selezionato

0
1
2
3
4
5
6
7
8
9
10
11
12
13
14

ATTENZIONE! La selezione è obbligatoria, quindi non potrai rispondere ai fini dell'invio NESSUNA SELEZIONE.

Altre dichiarazioni

Altre dichiarazioni

Devi, sotto la tua responsabilità, consapevole delle sanzioni penali in caso di falsità in atti e dichiarazioni mendaci, come previsto dall'art. 76 del D.P.R. 28/10/2000 n. 445 e successive modificazioni:

Prendere visione ed effettuare una serie di dichiarazioni cliccando su «Dichiaro quindi di accettare tutte le dichiarazioni soprastanti

Dichiaro altresì:

Che l'assegnazione del buono spesa può essere disposta unicamente a favore del richiedente solo mediante il sistema Tessera Sanitaria e non è possibile alcuna delega

Che l'Amministrazione si riserva la possibilità di effettuare successivi controlli e verifiche anche fiscali sulle dichiarazioni rese

Che verrà considerato il nucleo familiare anagrafico come risultante agli atti d'Ufficio

Che il mancato o parziale utilizzo dei buoni entro il termine del 30/04/2023 è considerato rinuncia agli stessi per l'importo non utilizzato

che la domanda potrà essere presentata da un solo componente del nucleo familiare;

Che è condizione di esclusione non essere residenti nel Comune di Cagliari

Che è condizione di esclusione avere un valore ISEE maggiore di € 12.000,00

Che i requisiti per l'accesso ai buoni spesa dovranno essere posseduti alla data di scadenza del termine di presentazione delle domande;

Dichiaro quindi di accettare tutte le dichiarazioni soprastanti *

ATTENZIONE! La selezione è obbligatoria, quindi non potrai rispondere ai fini dell'invio NESSUNA SELEZIONE.

Privacy

Dichiarazioni sul trattamento dei dati personali

Devi, sotto la tua responsabilità, consapevole delle sanzioni penali in caso di falsità in atti e dichiarazioni mendaci, come previsto dall'art. 76 del D.P.R. 28/10/2000 n. 445 e successive modificazioni

Prendere visione dell'informativa sul trattamento dei dati personali cliccando su [visualizza informativa](#)

Dopo aver letto l'informativa devi confermare obbligatoriamente di aver preso visione procedendo con la selezione su «Preso visione dell'Informativa sul trattamento dei dati personali».

DATI PERSONALI

INFORMATIVA SUL TRATTAMENTO DEI DATI PERSONALI ([Visualizza informativa](#))

Preso visione dell'INFORMATIVA SUL TRATTAMENTO DEI DATI PERSONALI *

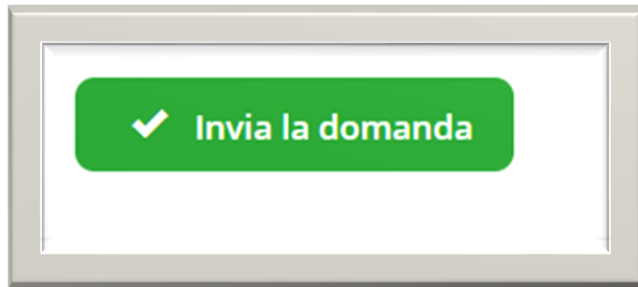
ATTENZIONE! La selezione è obbligatoria, quindi non potrai rispondere ai fini dell'invio NESSUNA SELEZIONE.



Invio

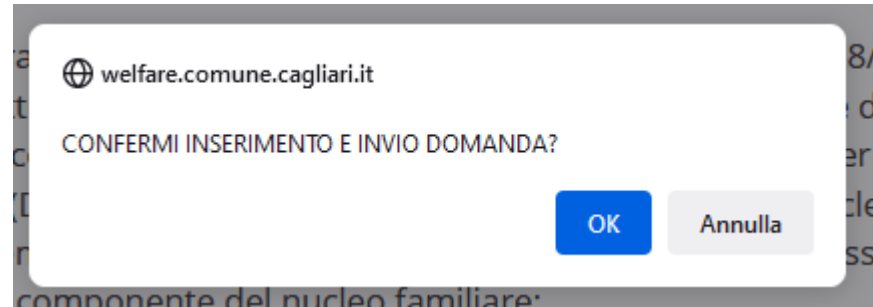
Invio

Al termine della compilazione, previo controllo dati inseriti, procedere con l'invio al Comune di Cagliari. **ATTENZIONE!** Una volta che si procede con l'invio e relativa conferma, non è possibile più modificare il modulo di domanda, se non procedendo con l'annullamento della stessa e con il successivo inoltro di una nuova (vedi illustrazione al paragrafo ANNULLAMENTO DOMANDA INVIATA).



Seleziona il bottone verde in fondo alla pagina INVIA LA DOMANDA, previa verifica dei dati inseriti e oggetto di dichiarazione.

Invio – Conferma con domanda di controllo



Compare quindi il messaggio di conferma dell'operazione richiesta. «Confermi inserimento e invio domanda?»

- Se selezioni ANNULLA, ritorni alla compilazione della domanda e hai modo di procedere a modificarla.
- Se selezioni OK, termini la compilazione, senza più possibilità di modifica, salvo annullamento della domanda.

Verifiche contestuali all'invio

✓ Invia la domanda

Verificare i campi.

Se dopo aver inviato e selezionato OK alla domanda di conferma, appare il messaggio su sfondo rosso VERIFICARE I CAMPI, devi controllare quale dato della domanda ha restituito errore. Leggi quindi l'errore segnalato e apporta la correzione necessaria.
Ad esempio:

Nessuna selezione



- campo obbligatorio

Non hai compilato un'informazione obbligatoria ai fini dell'invio.

Esempi di verifiche contestuali all'invio

Digita nuovamente il n. telefono cellulare (compreso prefisso internazionale italiano 0039) *

0039222222222222

Impossibile proseguire. I numeri di telefono non coincidono.

Non hai inserito correttamente il numero di telefono

Digita nuovamente l'indirizzo email *

nomail@nomail.it

- il valore inserito deve essere uguale al valore del campo Email

Non hai inserito l'email

Esempi di verifiche contestuali all'invio

Dichiaro di essere residente nel Comune di Cagliari *

Campo obbligatorio

Non hai selezionato una o più condizioni ritenute obbligatorie ai fini dell'invio

Importo ISEE

19.069,54

il valore inserito deve essere minore o uguale di
12000,00

Il valore ISEE non è coerente con i massimali imposti dal bando

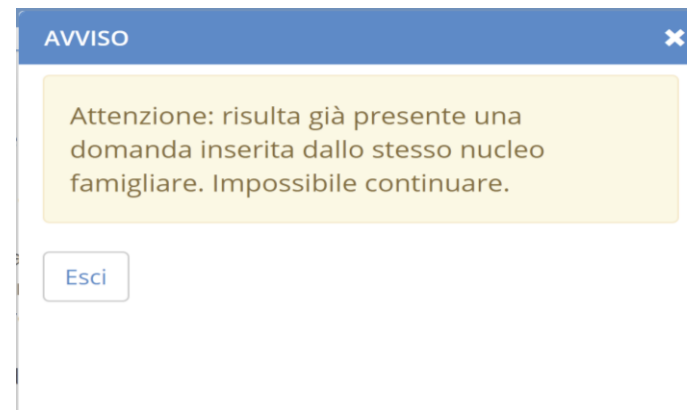
Invio – Controlli

In fase di invio il sistema esegue nuovamente i controlli anagrafici.

I controlli eseguiti sono i seguenti:

- Residenza nel Comune di Cagliari
- Assenza di domande inviate da parte di altro componente del nucleo anagrafico

Pertanto, se nel momento dell'invio non vengono verificate queste condizioni, non potrai inviare il modulo di domanda. Seleziona ESCI per abbandonare la pagina.



Invio – Completato

✓ Invia la domanda

Verificare i campi.

Se dopo aver inviato e selezionato OK alla domanda di conferma, accedi al riepilogo domanda inviata, vuol dire che l'invio è andato a buon fine.



Riepilogo domanda inviata

Riepilogo

Il riepilogo consente di visualizzare la domanda compilata. È possibile effettuare la stampa cliccando su «stampa riepilogo».

Dettaglio domanda

← Esci

La domanda è stata correttamente recepita dal sistema con il numero 14657 in data 09/11/2021 ore 10:23.

Stampa riepilogo

Domanda

Id	14657
Data e ora inserimento	09/11/21 10:23:33

Soggetto

Cognome	TEST
Nome	NOME
Codice Fiscale	TSTPRV80A01C933N
Provincia nascita	COMO
Comune nascita	CANTU`
Data di nascita	01/01/1980
Indirizzo di residenza	VIA RESIDENZA 1 22100 COMO CO

Recapiti

Email	i-care@atenainformatica.it
N. telefono cellulare	00393384444444

Riepilogo – Funzioni e informazioni

Nel riepilogo puoi visualizzare:

- Il numero con cui la tua domanda è stata registrata;
- La data e l'ora di registrazione della tua domanda;
- Le risposte fornite nella compilazione del modulo di domanda inviato.

Inoltre puoi stampare il riepilogo della domanda inviata;


Al termine dell'avvenuto invio riceverai via e-mail, all'indirizzo di posta elettronica indicato nel modulo di domanda, la comunicazione dell'avvenuta corretta registrazione.

La domanda è stata correttamente recepita dal sistema con il numero in data ore

Stampa riepilogo

← Esci

Dopo aver ricontrollato, procedi con la selezione del bottone ESCI in alto alla pagina a sinistra



Nuovo accesso SPID/CIE
se presente una domanda inviata al
Comune di Cagliari

Elenco domande

Dopo aver eseguito l'invio della domanda, accedendo nuovamente con le funzione SPID o CIE, entri nella sezione di consultazione delle domande inviate a tuo nome, dove trovi disponibile la funzione di **ELIMINA DOMANDA BUONI SPESA**. Questa funzione ti consente di avere i permessi di inserire una nuova domanda.

ATTENZIONE! Fino a quando esiste una domanda per il nucleo anagrafico inviata al Comune di Cagliari e non eliminata (in stato «in valutazione»), allora **non** puoi procedere con l'inserimento di nuova domanda.

[← Esci](#)

Dettaglio utente

Codice fiscale	TSTPRV80A01C933N
Cognome	TEST
Nome	NOME
Data di nascita	01/01/1980

ELIMINA DOMANDA
Apri

Elenco richieste

ID domanda	Data e ora inserimento	Tipo domanda	Stato richiesta	
14657	09/11/21 10:23:33	Cagliari -	In valutazione	Riepilogo



Elimina Domanda inviata

Se vuoi procedere con l'eliminazione della domanda inviata, seleziona il bottone ELIMINA DOMANDA.

[← Esci](#)

Dettaglio utente

Codice fiscale: TSTPRV80A01C933N

Cognome: TEST

Nome: NOME

Data di nascita: 01/01/1980

ELIMINA DOMANDA

Apri

Elenco richieste

ID domanda	Data e ora inserimento	Tipo domanda	Stato richiesta	
14657	09/11/21 10:23:33	- Cagliari	In valutazione	Riepilogo

Come indicato dal messaggio in evidenza, trovi le indicazioni di quale domanda stai procedendo a eliminare.

Elimina domanda

[← Indietro](#)

Stai procedendo con l'annullamento della domanda. Dovrai inserirne una nuova se intendi presentare la richiesta.

Domanda da eliminare

Codice fiscale

TSTPRV80A01C933N

Id domanda

14657

[Elimina](#)

Se vuoi procedere con l'operazione, seleziona **ELIMINA** per procedere con la conferma.

Elimina domanda

[← Indietro](#)

Stai procedendo con l'annullamento della domanda. Dovrai inserirne una nuova se intendi presentare la richiesta.

Domanda da eliminare

Codice fiscale

TSTPRV80A01C933N

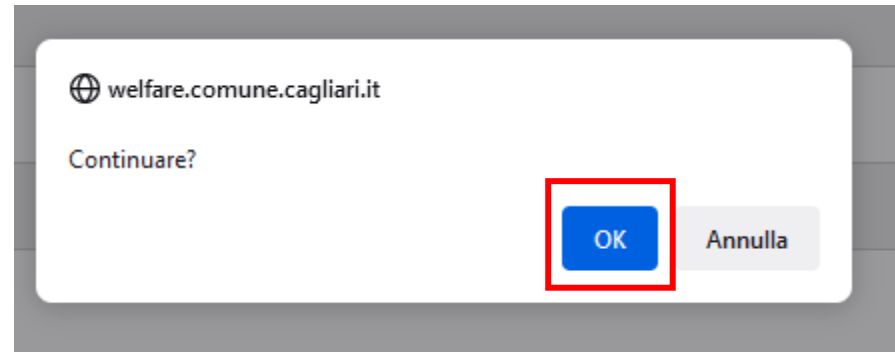
Id domanda

14657

 Elimina

Alla domanda di conferma,

- Se selezioni ANNULLA, ritorni alla pagina di eliminazione senza aver eliminato la domanda inviata.
- Se selezioni OK, termini l'operazione di eliminazione.



ATTENZIONE !

Se non intendi presentare domanda, le tue attività sono terminate.

Se invece intendi procedere all'invio di una nuova domanda, sostitutiva della precedente, devi procedere con un nuovo inserimento cliccando su «inserisci una nuova domanda».

Domanda correttamente annullata

Comunichiamo che la domanda è stata correttamente annullata

[+ Inserisci una nuova domanda](#)

[Torna su](#)

AIENA
INFORMATICA

← Esci

Dettaglio utente

Codice fiscale TSTPRV80A01C933N
Cognome TEST
Nome NOME
Data di nascita 01/01/1980



Elenco richieste

ID domanda	Data e ora inserimento	Tipo domanda	Stato richiesta	
			Annullata dal cittadino	Riepilogo

Nell'elenco delle domande, la domanda che hai eliminato compare con lo stato ANNULLATA DAL CITTADINO.



Riepilogo Domanda inviata

Riepilogo domanda inviata

In qualsiasi momento hai facoltà di ri-accedere con credenziali SPID/CIE per consultare il riepilogo della domanda inviata ed eventualmente procedere con la relativa stampa.

← Esci

Dettaglio utente

Codice fiscale TSTPRV80A01C933N
Cognome TEST
Nome NOME
Data di nascita 01/01/1980

ELIMINA DOMANDA

Apri

Elenco richieste

ID domanda	Data e ora inserimento	Tipo domanda	Stato richiesta	
			In valutazione	Riepilogo

Per i dettagli relativi alla sezione di Riepilogo, consulta la sezione del presente documento, denominata RIEPILOGO DOMANDA INVIATA.