

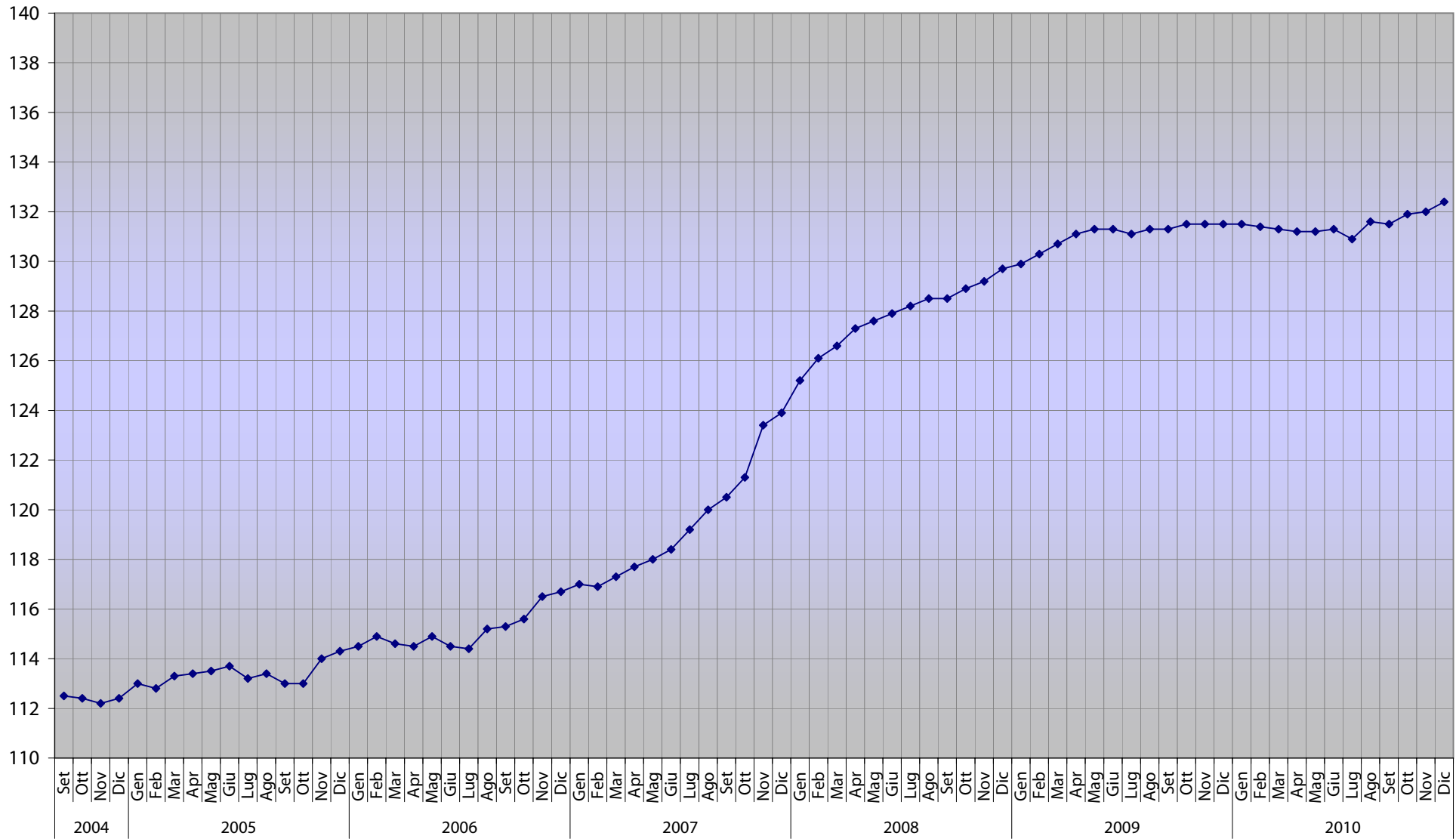


Comune di Cagliari
Servizio Informatica e Statistica

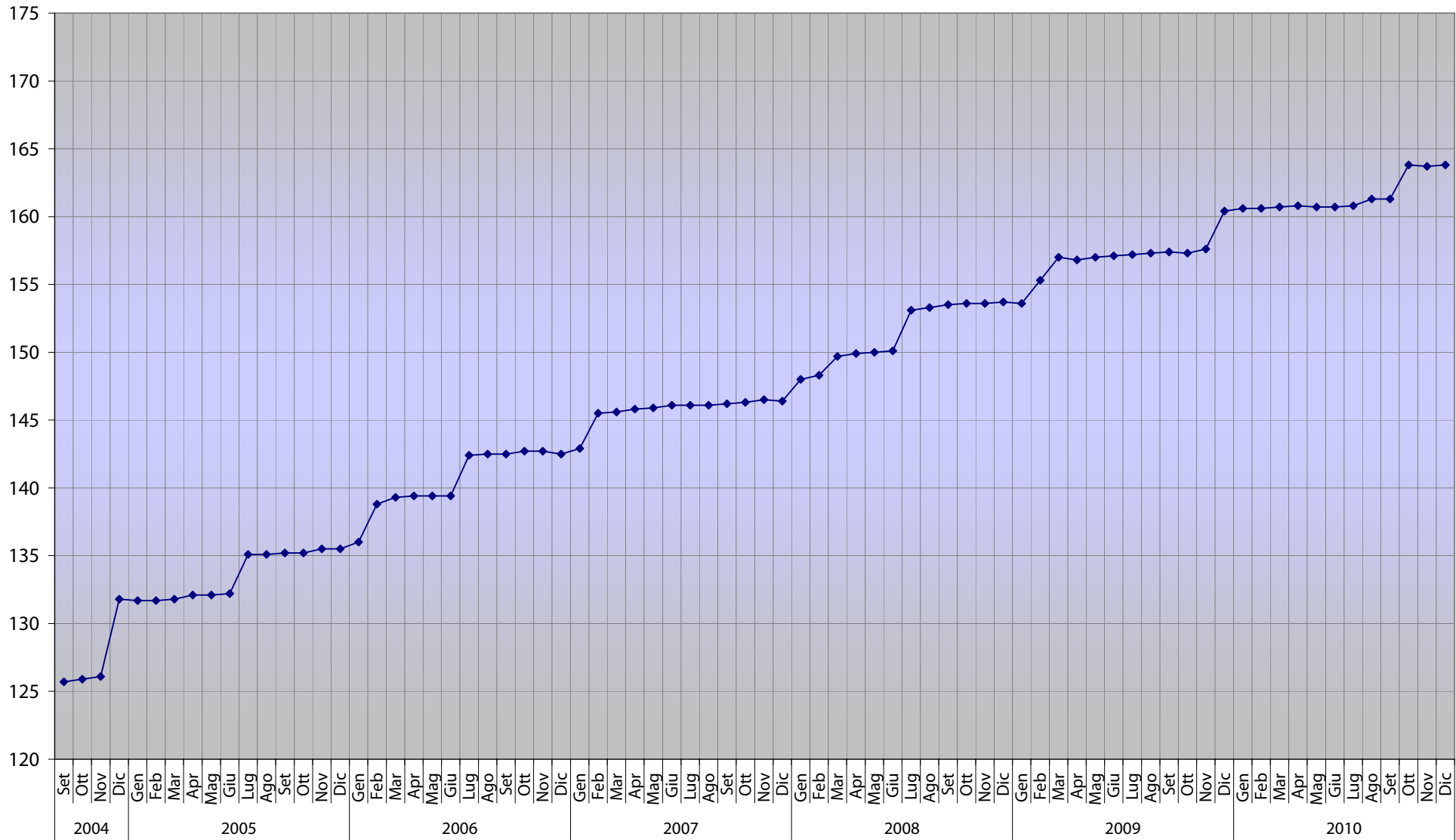
NIC Indice nazionale dei prezzi al consumo per l'intera collettività - Anno base 1998 = 100
Valori Comunali

Capitoli		Prodotti alimentari, bevande alcoliche	Bevande alcoliche e tabacchi	Abbigliamento e calzature	Abitazione, acqua, energia e combustibili	Mobili, articoli e servizi per la casa	Servizi sanitari e spese per la salute	Trasporti	Comunicazioni	Ricreazione, spettacoli e cultura	Istruzione	Servizi ricettivi e di ristorazione	Altri beni e servizi	INDICE GENERALE
Data riferimento														
2004	Set	112,5	125,7	104,9	121,4	110,6	108,1	116,3	81,5	112,0	113,5	120,1	117,5	113,3
	Ott	112,4	125,9	105,4	122,8	110,6	107,4	116,1	80,9	111,4	115,4	119,8	116,7	113,3
	Nov	112,2	126,1	104,3	122,4	110,6	106,9	116,7	80,4	111,9	115,4	119,8	116,9	113,2
	Dic	112,4	131,8	104,3	122,2	110,6	106,9	118,8	80,0	111,3	115,4	119,4	116,9	113,5
2005	Gen	113,0	131,7	104,3	122,6	110,5	106,5	116,8	80,0	112,3	117,9	119,6	116,9	113,1
	Feb	112,8	131,7	104,3	122,4	111,2	106,7	117,1	78,9	111,7	117,9	120,0	117,5	113,6
	Mar	113,3	131,8	104,3	124,2	110,9	106,6	119,4	78,8	111,6	119,4	120,0	117,4	114,1
	Apr	113,4	132,1	104,3	127,0	110,9	106,7	119,4	78,0	111,9	119,4	120,1	117,4	114,4
	Mag	113,5	132,1	104,3	125,7	110,9	106,7	120,6	77,5	111,7	119,7	120,6	117,3	114,4
	Giu	113,7	132,2	104,4	125,3	111,0	106,7	121,3	77,0	111,4	119,7	120,6	117,3	114,5
	Lug	113,2	135,1	104,4	127,6	111,0	106,7	124,1	76,8	111,9	119,7	121,1	117,6	115,2
	Ago	113,4	135,1	104,4	130,3	111,3	106,5	124,5	76,8	113,1	119,7	121,2	117,7	115,7
	Set	113,0	135,2	104,3	130,8	111,2	106,5	122,8	76,6	112,5	120,2	121,8	117,8	115,4
	Ott	113,0	135,2	105,0	130,6	111,4	106,5	123,0	76,2	111,9	121,6	121,9	118,0	115,5
	Nov	114,0	135,5	105,0	130,3	111,5	108,2	121,8	76,1	111,1	121,7	121,8	117,8	115,5
	Dic	114,3	135,5	105,1	129,5	111,4	108,2	122,1	76,0	110,7	121,7	121,9	119,0	115,7
2006	Gen	114,5	136,0	104,8	130,9	111,2	107,0	123,6	76,0	111,3	121,3	122,9	118,9	116,0
	Feb	114,9	138,8	104,7	131,1	112,2	107,3	124,5	76,1	110,8	121,3	122,9	120,0	116,5
	Mar	114,6	139,3	104,7	134,4	112,2	106,8	125,3	75,6	111,3	121,3	123,2	120,1	116,9
	Apr	114,5	139,4	104,9	137,9	112,2	106,8	127,1	75,2	111,1	121,3	123,6	120,9	117,4
	Mag	114,9	139,4	105,2	137,0	114,0	107,0	127,6	74,6	110,9	121,3	124,0	121,7	117,9
	Giu	114,5	139,4	105,2	137,0	114,2	106,7	128,3	74,1	111,1	121,3	124,0	121,6	117,9
	Lug	114,4	142,4	105,3	138,6	114,0	105,7	129,7	73,8	111,6	121,3	124,5	121,9	118,2
	Ago	115,2	142,5	105,3	138,8	114,1	105,0	129,9	73,3	112,2	121,3	124,8	122,5	118,5
	Set	115,3	142,5	105,6	137,7	114,0	105,0	127,2	73,5	112,8	124,6	124,1	122,2	118,0
	Ott	115,6	142,7	105,2	137,4	114,0	103,1	125,3	73,8	111,9	124,9	124,6	122,2	117,7
	Nov	116,5	142,7	105,3	136,6	114,2	103,1	126,9	72,4	111,8	124,9	124,6	122,3	117,9
	Dic	116,7	142,5	105,3	136,9	114,2	103,1	127,2	71,7	111,9	124,9	124,6	122,5	118,0
2007	Gen	117,0	142,9	105,0	135,9	114,3	103,1	126,5	72,1	111,8	124,9	125,1	122,5	117,9
	Feb	116,9	145,5	104,9	135,4	114,4	104,3	126,7	71,7	112,5	124,9	125,0	123,1	118,1
	Mar	117,3	145,6	104,9	136,3	114,4	104,8	128,7	67,5	112,8	124,9	125,1	123,3	118,4
	Apr	117,7	145,8	104,4	140,5	114,5	104,7	129,0	67,8	112,6	124,9	125,6	123,5	118,9
	Mag	118,0	145,9	104,7	140,7	113,5	104,7	130,7	67,8	112,3	125,0	125,7	124,7	119,2
	Giu	118,4	146,1	104,6	140,9	113,5	104,5	132,0	66,9	112,8	125,0	126,8	124,8	119,6
	Lug	119,2	146,1	104,7	141,5	113,8	104,4	133,8	67,3	112,7	125,0	127,5	125,0	120,2
	Ago	120,0	146,1	104,6	142,2	114,3	104,3	133,1	67,1	113,6	125,0	127,7	125,3	120,4
	Set	120,5	146,2	104,6	142,4	114,4	104,2	131,1	67,0	113,4	128,8	127,3	125,2	120,2
	Ott	121,3	146,3	104,2	143,6	114,5	103,9	131,6	66,3	113,5	127,3	127,9	125,4	120,5
	Nov	123,4	146,5	104,5	147,0	115,3	103,3	132,4	66,7	113,6	127,3	127,9	126,3	121,5
	Dic	123,9	146,4	104,6	147,0	115,4	103,2	134,3	66,5	114,1	127,3	128,6	126,6	122,0
2008	Gen	125,2	148,0	104,6	147,8	115,9	102,6	134,5	65,9	113,7	127,3	129,5	127,1	122,4
	Feb	126,1	148,3	104,6	148,2	116,2	102,0	134,0	65,6	114,1	127,3	129,3	127,8	122,6
	Mar	126,6	149,7	104,8	149,3	116,4	101,8	137,5	65,6	113,8	127,3	129,6	128,8	123,4
	Apr	127,3	149,9	104,8	150,7	117,4	102,3	136,4	65,4	113,8	127,3	129,9	128,4	123,6
	Mag	127,6	150,0	104,8	153,8	117,4	102,3	139,5	64,8	113,9	127,3	130,1	128,3	124,4
	Giu	127,9	150,1	104,9	155,4	117,5	102,3	141,6	65,0	114,1	127,3	130,4	128,6	124,9
	Lug	128,2	153,1	104,9	157,6	118,7	102,3	143,9	64,3	114,7	127,3	131,3	129,5	125,8
	Ago	128,5	153,3	104,8	156,1	118,7	102,8	145,4	63,8	115,0	127,3	131,5	129,7	126,0
	Set	128,5	153,5	105,5	154,8	118,8	103,3	141,0	63,3	113,8	128,2	131,3	129,5	125,3
	Ott	128,9	153,6	103,4	154,5	119,4	103,0	139,1	63,2	114,2	128,6	131,2	129,8	125,0
	Nov	129,2	153,6	103,5	152,2	119,4	103,0	134,9	63,5	114,5	129,0	131,5	130,0	124,4
	Dic	129,7	153,7	103,5	150,3	119,5	103,0	133,8	63,7	114,7	129,0	131,8	129,9	124,2
2009	Gen	129,9	153,6	103,6	147,9	119,9	103,1	132,5	63,1	114,4	129,0	131,6	130,7	123,9
	Feb	130,3	155,3	103,6	148,8	120,3	103,5	131,9	63,7	115,0	129,0	132,0	131,0	124,2
	Mar	130,7	157,0	103,4	147,8	120,4	103,4	130,8	63,9	115,0	129,0	132,0	130,9	124,1
	Apr	131,1	156,8	103,6	148,0	120,4	103,8	132,4	64,2	114,6	129,0	132,1	131,6	124,5
	Mag	131,3	157,0	103,5	146,6	121,3	104,8	133,1	64,9	114,5	129,0	132,2	131,7	124,7
	Giu	131,3	157,1	103,4	147,1	121,2	104,0	134,3	64,0	115,4	129,0	132,8	132,0	124,9
	Lug	131,1	157,2	103,4	147,2	121,3	103,8	135,2	64,1	115,6	129,0	133,1	132,3	125,1
	Ago	131,3	157,3	103,4	148,5	121,8	103,8	138,7	63,9	116,0	129,0	135,1	132,1	126,0
	Set	131,3	157,4	103,1	147,7	121,8	103,9	135,2	64,6	114,8	130,5	135,0	132,2	125,4
	Ott	131,5	157,3	103,5	148,6	121,9	104,0	134,5	64,4	115,2	131,1	135,3	132,6	125,5
	Nov	131,5	157,6	103,7	149,6	122,1	104,8	134,8	64,1	115,3	131,1	135,3	134,0	125,9
	Dic	131,5	160,4	103,7	149,6	122,1	104,8	135,7	63,9	115,9	131,1	134,7	134,9	126,1
2010	Gen	131,5	160,6	103,7	149,0	122,2	105,5	135,9	63,6	115,5	131,1	135,0	135,1	126,1
	Feb	131,4	160,6	103,7	149,3	122,5	105,3	135,4	63,7	115,5	131,1	134,8	135,3	126,1
	Mar	131,3	160,7	103,7	150,5	122,5	105,2	137,2	63,7	116,4	131,1	135,0	136,6	126,6
	Apr	131,2	160,8	103,6	150,5	122,6	105,1	139,6	63,7	116,9	131,3	134,7	137,4	126,9
	Mag	131,2	160,7	103,3	151,5	122,6	104,9	139,2	63,5	116,4	131,3	135,0	137,9	126,9
	Giu	131,3	160,7	103,4	151,0	122,7	104,6	138,5	63,4	116,5	131,3	135,3	138,0	126,9
	Lug	130,9	160,8	103,4	151,3	122,6	104,6	141,0	63,4	116,9	131,3	134,9	139,3	127,2
	Ago	131,6	161,3	103,4	151,9	122,7	104,6	143,2	63,8	116,7	131,3	135,4	139,3	127,7
	Set	131,5	161,3	103,3	152,4	122,8	104,3	139,8	63,3	116,7	133,2	135,1	139,6	127,3
	Ott	131,9	163,8	102,6	152,0	122,9	104,8	139,7	62,9	117,3	134,0	135,4	139,9	127,4
	Nov	132,0	163,7	103,0	151,9	123,0	104,8	139,4	63,3	117,9	134,0	135,7	140,2	127,6
	Dic	132,4	163,8	103,1	152,8	123,2	104,9	141,7	63,5	117,9	134,0	136,4	140,3	128,1

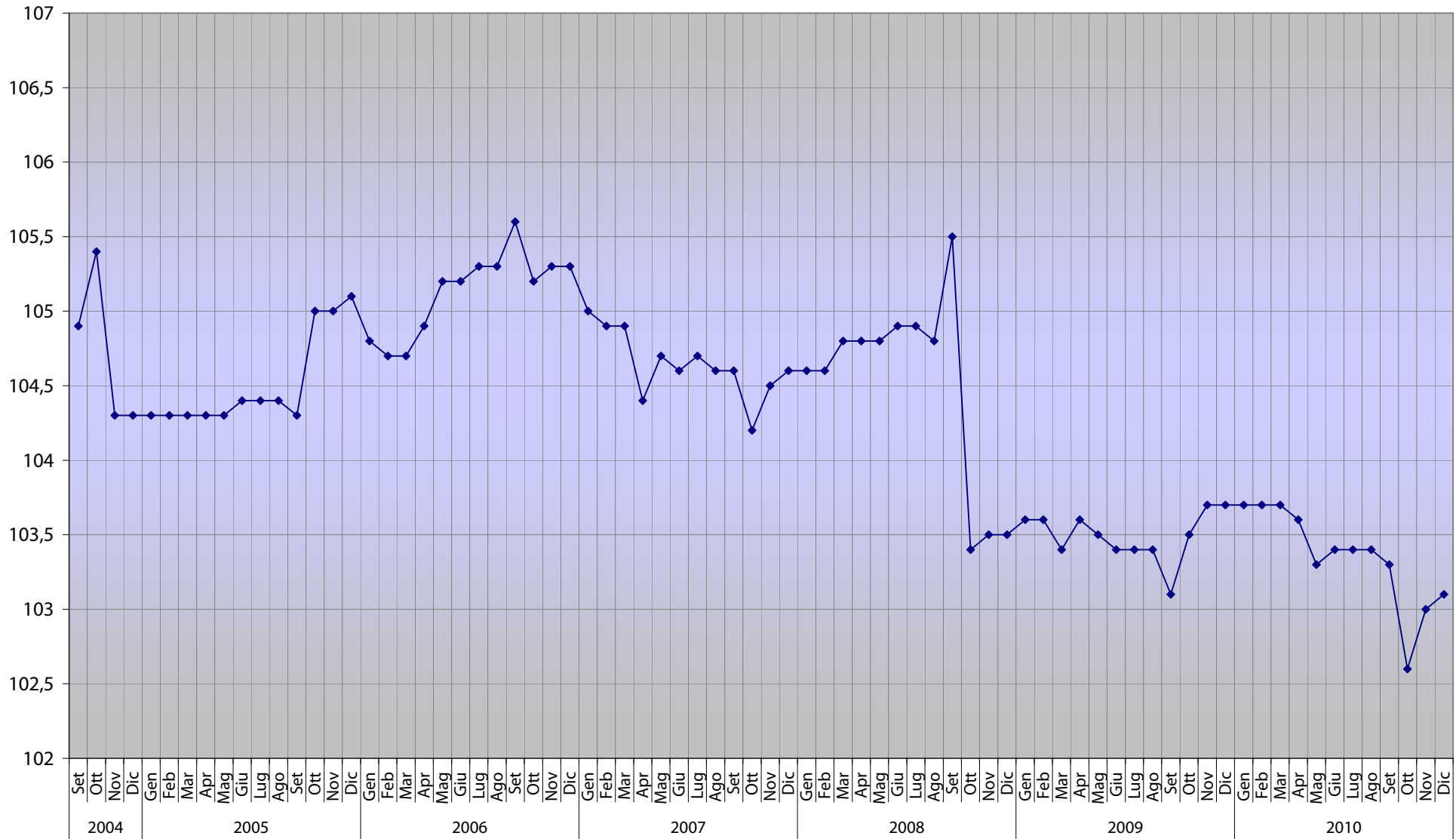
Storico Indice NIC - Prodotti alimentari, bevande analcoliche - Anno base 1998 = 100



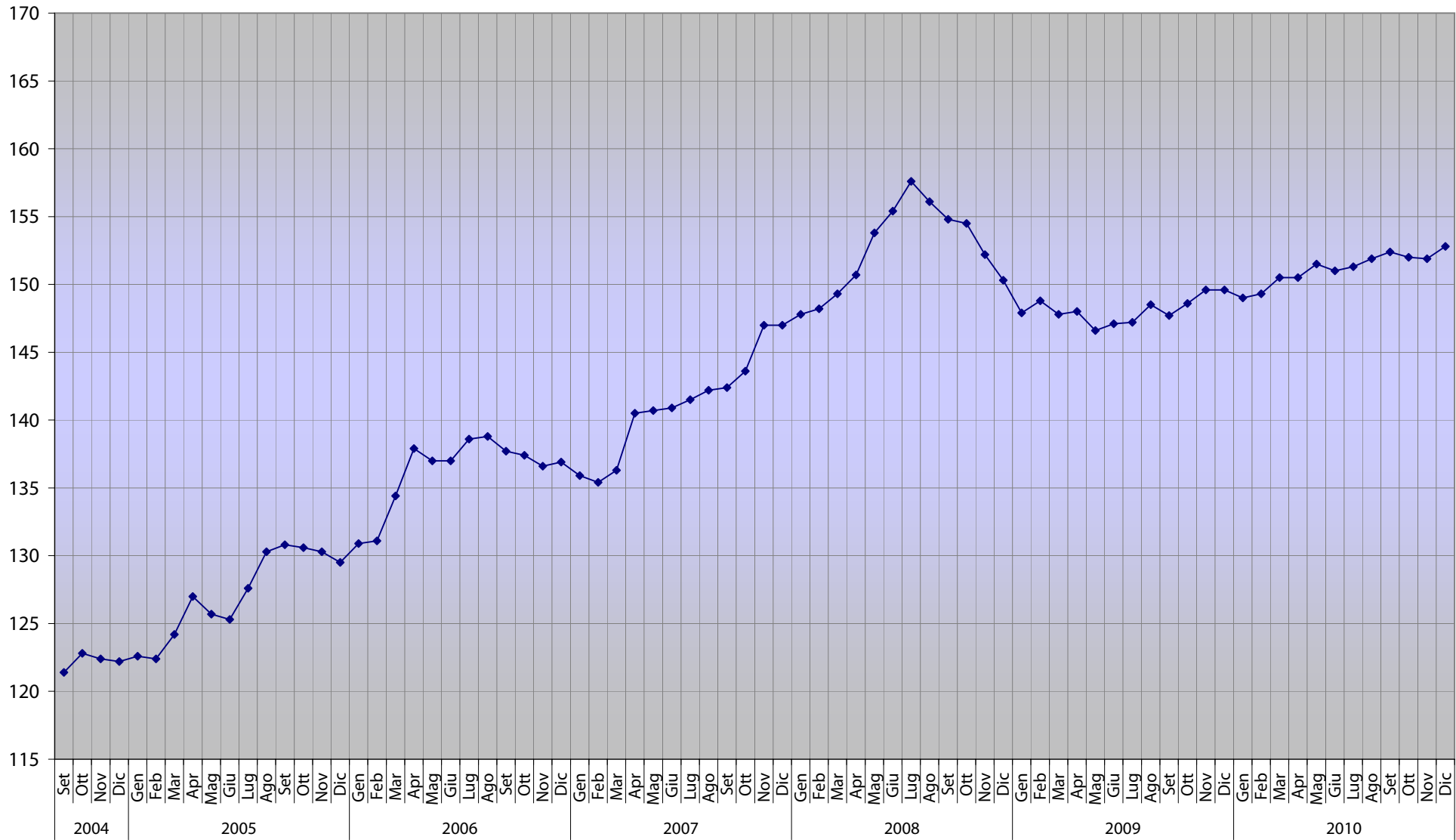
Storico Indice NIC - Bevande alcoliche e tabacchi - Anno base 1998 = 100



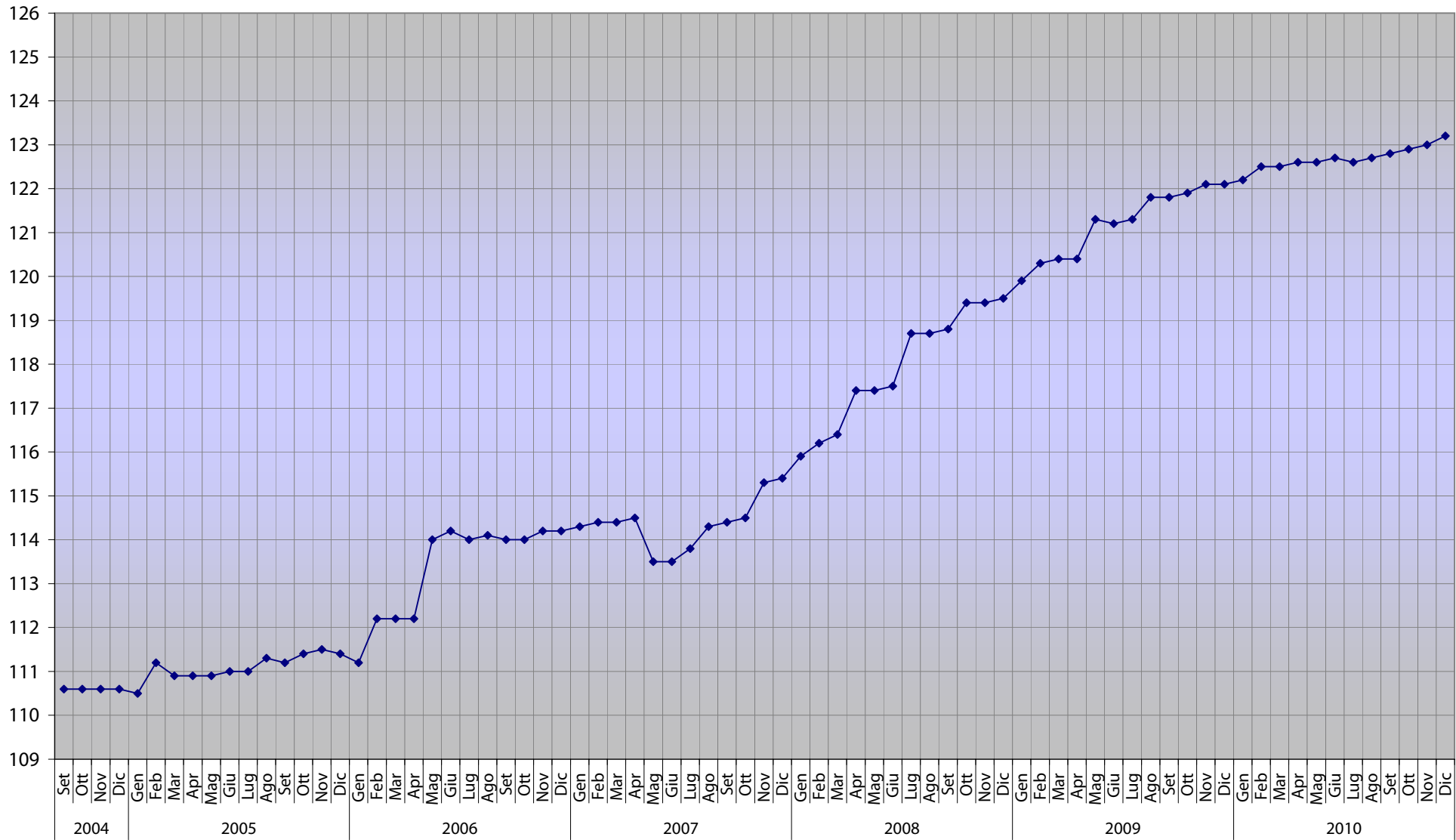
Storico Indice NIC - Abbigliamento e calzature - Anno base 1998 = 100



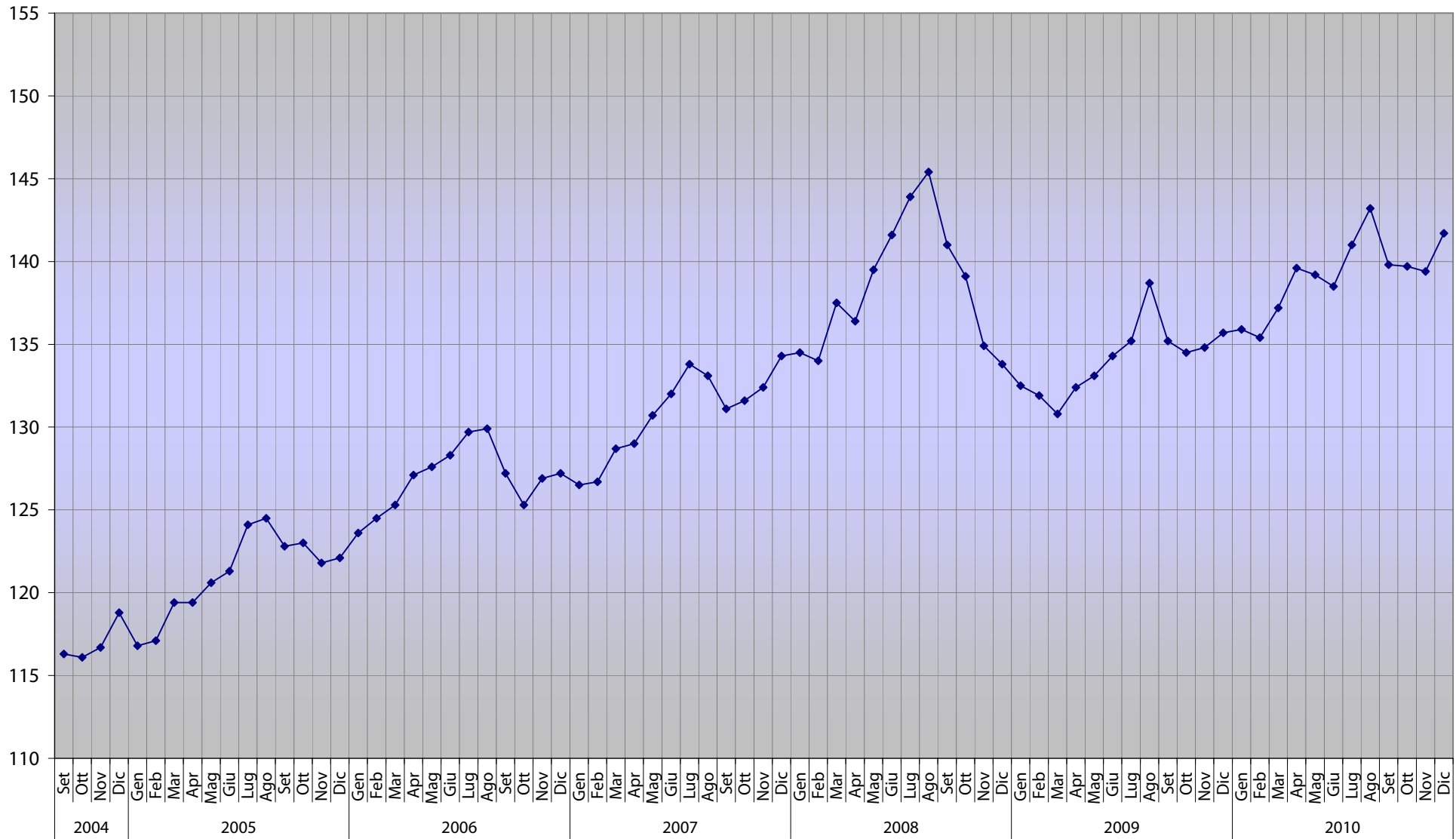
Storico Indice NIC - Abitazione, acqua, energia e combustibili - Anno base 1998 = 100



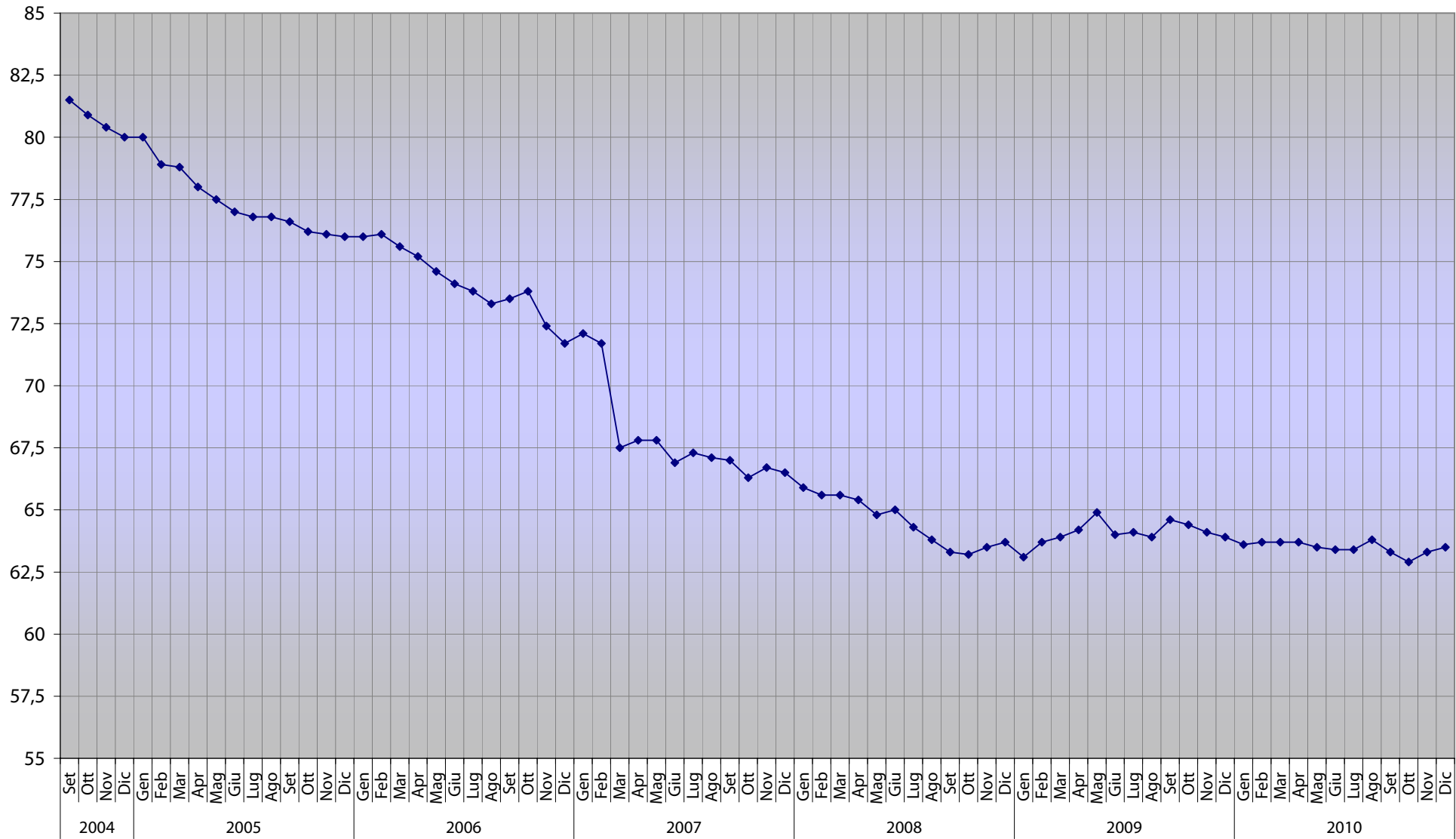
Storico Indice NIC - Mobili, articoli e servizi per la casa - Anno base 1998 = 100



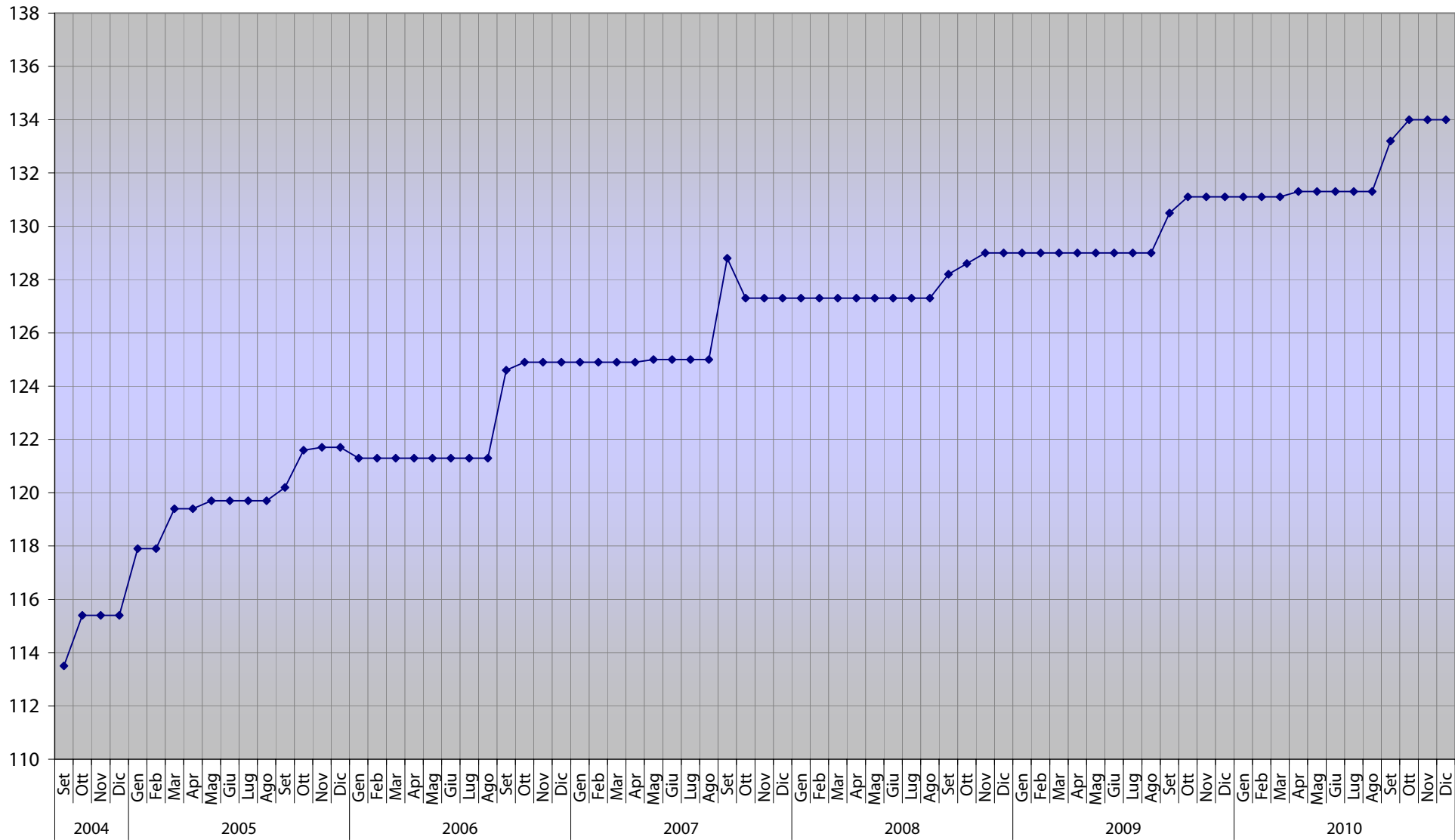
Storico Indice NIC - Trasporti - Anno base 1998 = 100



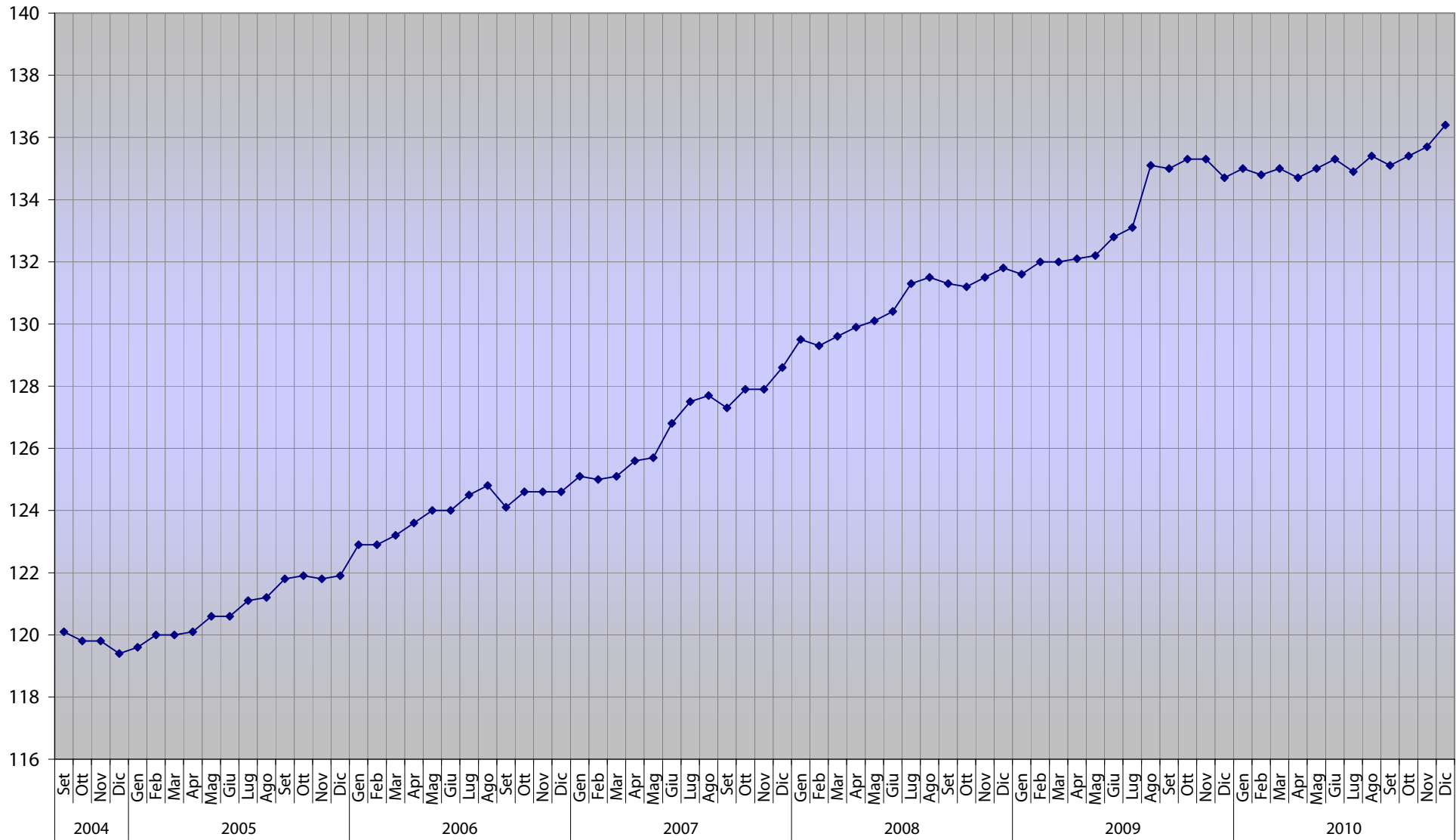
Storico Indice NIC - Comunicazioni - Anno base 1998 = 100



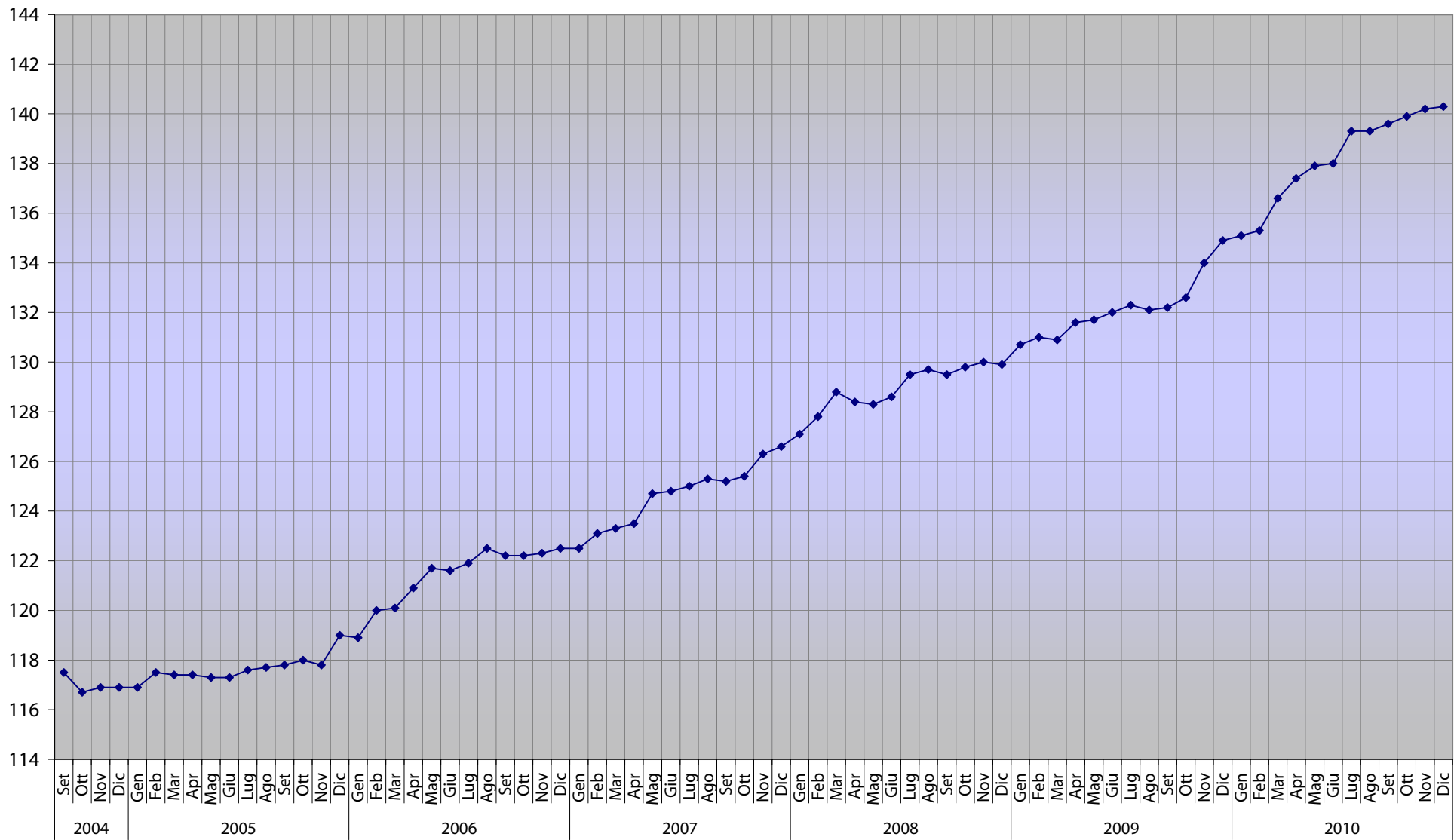
Storico Indice NIC - Istruzione - Anno base 1998 = 100



Storico Indice NIC - Servizi ricettivi e di ristorazione - Anno base 1998 = 100



Storico Indice NIC - Altri beni e servizi - Anno base 1998 = 100



Storico Indice NIC - Indice Generale - Anno base 1998 = 100

